




## igis at home für die Klasse 5a

Arbeitsplan für die Woche 04.05-08.05.

Ich arbeite pro Tag **max. 3 Zeitstunden** an den Aufgaben meines Plans. Ich entscheide über die Aufgaben, die ich an jedem Tag erledige.

Fach	Aufgabe	Welches Material brauche ich? Lösungen/Feedback?	Gemacht am: Benötigte Zeit	Fragen/Probleme
Englisch	<ul style="list-style-type: none"> <li>• Wiederholt die <b>Vokabeln</b> der UNIT 4: book, pp 198-202.</li> <li>• Book, p. 82 / exc. 1: <b>Reading</b> (Schreibe die Sätze in Dein Heft und ergänze die passenden Buchstaben.)</li> <li>• Book, p. 82 / exc. 2: <b>Mediation</b> (Schreibe die Antworten auf Deutsch in dein Heft.)</li> <li>• Book, p. 82 / exc. 1: An English evening (Ordne die Überschriften mit den richtigen Kästchen, A-E, zusammen)</li> </ul> <p>Book, p. 82 / exc. 2: <b>An invitation to a ZOOM party</b> (Schreibe und gestalte die Einladung zu einer Zoom-party; exc. 2 dient als Beispiel)</p>	<p>Englischbuch</p>  <p>Schicke die Einladung an <a href="mailto:heins@igis-koeln.de">heins@igis-koeln.de</a> (bevorzugt als .docx alternativ gerne auch in anderen Dateiformaten oder abfotografiert).</p>	Ca. 2 Stunden	

GL	<p><b>Leben in Stadt und Land</b></p> <p>Welche Unterschiede bestehen zwischen dem Leben auf dem Land und dem Leben in der Stadt? Als Kölnerinnen und Kölner seid ihr ja Profis, was das Leben in einer Großstadt angeht. Trotzdem <b>informiert</b> euch bitte im <u>IGL-Buch</u> auf den <u>Seiten 80-84</u> noch genauer, <b>lest</b> die Seiten aufmerksam! Die fett gedruckten Begriffe solltet ihr euch <b>merken</b>.</p> <p><b>Beantworte</b> folgende Fragen schriftlich: S. 83, Nr. 2 und 3, S. 85, Nr. 2 und 3.</p> <p>Wenn du jetzt noch Zeit hast, <b>entwerfe</b> deine Wunschstadt. Bei der Gestaltung kannst du kreativ sein. Denke daran, dein Bild, dein Poster, oder auch deine Pop-up-Stadt zu <b>erklären</b> (Beschriftung, Farben...).</p>	<p>Eine <b>Rückmeldung</b> zu deinen Aufgaben kannst du per <b>E-Mail</b> erhalten: <a href="mailto:brauer@igis-koeln.de">brauer@igis-koeln.de</a></p> <p><b>Du brauchst:</b> dein IGL-Buch und ein Blatt Papier, das du später in deine GL-Mappe heftest</p>	<p><b>Geplante Zeit:</b> 3 Stunden</p>	
HW/TC	<p><b>Hauswirtschaft:</b></p> <ol style="list-style-type: none"> <li>1. Bearbeite die beiden Arbeitsblätter zum Backofen. Vergleiche anschließend mit den Lösungen</li> <li>2. Jetzt backe deine eigenen Nutella Kekse und schicke ein Foto davon an : <a href="mailto:wentzel@igis-koeln.de">wentzel@igis-koeln.de</a></li> </ol> <p><b>Technik:</b> Baue deine eigene Kugelbahn. Anleitungsvideo: <a href="https://www.youtube.com/watch?v=R48BGaVM-BUU">https://www.youtube.com/watch?v=R48BGaVM-BUU</a></p>	<p><b>HW:</b> Arbeitsblätter, deinen Backofen in eurer Küche &amp; die Zutaten für die leckeren Kekse 😊</p> <p><b>Technik:</b> Toilettenpapierrollen oder Küchenrollen Und Internet </p>	<p>Jeweils ca. 1 Stunde</p>	
PP/Religion	<p><b>Religion:</b> <b>Bearbeitet folgende Aufgaben bitte schriftlich:</b></p> <ol style="list-style-type: none"> <li>1) S. 26 / 27 Nr. 1-4 (Text: Mal ganz ehrlich!)</li> <li>2) S. 28 / 29 Nr. 1-5 (Text: In der Zwickmühle)</li> </ol>	<p> Texte und Aufgaben per Mail (PDF) von Fr. Morrien</p>		



Und...

SPEM @Home –  
Quarantäne Song

**Karton-Tattoos – Kleine Botschaften:** Steche kleine Botschaften auf einen weichen Karton oder ein Stück Pappe. Du kannst hierfür eine (Filz-)Unterlage, Stifte, eine Nadel oder Zahnstocher verwenden. So erhältst du unterschiedlich große Löcher. Verziere deine Botschaft mit einem Bleistift und unterschiedlichen Graustufen. Hast du schon eine Idee, an wen du dein nächstes verziertes Paket versenden möchtest?

Vielleicht magst du deine Idee fotografieren und mir schicken?

Das Angebot findest du im Anhang auf dem Arbeitsblatt 😊



= Du brauchst einen Computer oder ähnliches mit Internetzugang, um entweder Dinge herunterzuladen, dir Aufgaben anzusehen oder im Netz zu recherchieren



=Hier wird auch gehört, d.h. du brauchst Kopfhörer oder eine ruhige Ecke, um laut zu hören

**Wenn du schneller bist oder mal Langeweile in dieser Woche hast:  
Schau dir die letzten Zeilen deines Plans an.**