




igis at home für die Klasse 9A

Arbeitsplan für die Woche: 4.5. – 8.5.2020

Ich arbeite pro Tag **max. 3 Zeitstunden** an den Aufgaben meines Plans. Ich entscheide über die Aufgaben, die ich an jedem Tag erledige.

Fach	Aufgabe	Welches Material brauche ich? Lösungen/Feedback?	Gemacht am: Benötigte Zeit	Fragen/Probleme
Englisch G-Kurs	<p>Reading log (RL) – “I know what you did last summer” by Lois Duncan</p> <ul style="list-style-type: none"> - Reicht das RL bei unserem ersten Wiedersehen bei uns ein. - Das RL wird nicht wie ursprünglich angedacht bewertet, kann eure Endnote in diesem Schuljahr trotzdem positiv beeinflussen. <p>Weekplan – Tasks</p> <ul style="list-style-type: none"> - NEW WORDS: Tb p. 223-224 (ex. 4-7) + Wordbank (p. 149-150) Copy and learn the new vocabulary. - VOCABULARY PRACTICE: Wb p. 68 ex. 4a Wb p. 70 ex. 70 - GRAMMAR & TEXT: TB p. 94 ex. 4 a-d TB p. 95 ex. 5 TB p. 103 ex. P4 (Help: Tb p. 184 19R) 			
Englisch E-Kurs	<p>S.94 Englischbuch <i>Working abroad</i> Aufgabe 4a), b), c), d)</p> <p>-S. 95 Englischbuch <i>Kian Brody</i> Aufgabe 5a), b)</p> <p>-S. 69 Workbook Aufgabe 5a), b), c) <i>Working abroad</i></p> <p>-S. 70 Workbook Aufgabe 6 <i>Working on your CV a), b), c)</i></p> <p>-Vokabeln/ Vocabulary S. 224 von “reference” – „coat“ aufschreiben und lernen</p>	<p>Englischbuch Workbook Ein Lösungsblatt findest du auf www.igis-koeln.de und im padlet der 9a</p>		

D&G	<p>Darstellen & Gestalten: Kostümideen zeichnerisch skizzieren sowie „eine kleine Geschichte des Humors“ kennenlernen</p>	<p>Siehe Anhang. Text zu „kleine Geschichte des Humors“ (PDF) per E-Mail.</p>		<p>Bei Fragen und Problemen Mail an pallmer@igis-koeln.de</p>
Französisch	<p>Liebe Franzosen und Französischen, schreibt mich doch bitte einmal an und berichtet über eure Arbeit in FRZ. Gerne könnt ihr mir auch Photos dazu schicken.</p>	<p>In dieser Woche geht es darum, eure eigene Schule zu beschreiben:</p> <ul style="list-style-type: none"> • p.49 ex.6 (zum Beispieltext (p.48) habt ihr bereits gearbeitet.) • Vokabeln bitte bis p.173 • • Schaut euch folgende Seite an http://www.appuifle.net/hotpot.htm und probiert verschiedene Aufgaben aus. Berichtet bitte, was ihr bearbeitet habt. <p>Rückmeldungen über den bekannten Weg.</p>		
Wirtschaft	<p>Rufe folgendes Arbeitsheft auf: https://jugend-und-bildung.de/fileadmin/user_upload/sozialpolitik/PDFs/arbeitsheft-sozialversicherung-leichte-sprache-2018.pdf</p> <p>Erarbeite dir die Kapitel „Wann ist ein Staat sozial?“ und „Ein soziales Netz für alle!“.</p> <p>Du kannst die Beantwortung der Arbeitsaufträge in deine WW-Mappe schreiben oder digital mit der Kommentarfunktion des Adobe Acrobat Readers ausfüllen (digitale Ergebnisse kannst du mir auch per Mail schicken).</p> 			<p>Bei Fragen oder Problemen Mail an happ@igis-koeln.de</p>

Politik	<p>Rufe folgenden Kurs auf: https://www.elearning-politik.net/moodle27/course/view?id=166 Klicke dann ggf. auf „Als Gast anmelden“ und bestätige die Zustimmungserklärung mit „Ja“. Zuerst speicherst du dir den Notizblock ab - den brauchst du für deine Arbeitsergebnisse. Du kannst dir den Notizblock ausdrucken und dort deine Ergebnisse eintragen oder ihn digital mit der Kommentarfunktion des Adobe Acrobat Readers ausfüllen (digitale Ergebnisse kannst du mir auch per Mail schicken).</p> 			Bei Fragen oder Problemen Mail an happ@igis-koeln.de
WP NW	<p>NW: Nachhaltigkeit Lies S. 116/117 im Buch Bearbeite auf S.117 die Aufgaben 1 bis 5</p> <p>Sende Herrn Kalla deine Ergebnisse bis Freitag, dem 08. Mai, per Email zu. Herzlichen Dank</p>	Zusenden an kalla@igis-koeln.de		
WP AL	<p><u>Pflichtaufgabe:</u> Problemfeld „Hunger“ Löse die Aufgaben 1-3 schriftlich.</p> <p>Nutze für deine Bearbeitung das Informationsmaterial.</p>	 http://youtu.be/ZI4lxFFtUGM?t=4m6s www.welthungerhilfe.de/hunger.html www.bpb.de www.halbzeitvegetarier.de http://mobil.wwf.de/fileadmin/fm-wwf/Publikationen-PDF/WWF_Fleischkonsum_web.pdf f		<p>Aufgabenblatt (muss nicht gedruckt werden) Ergebnisse senden an: garcia-ruiz@igis-koeln.de Frist: 9. Mai 2020</p>



Pflanzenportrait

Fotografiere eine Pflanze, die dir gut gefällt. Sie kann im Topf wachsen oder draußen.

Zeichne ihre Umrisse mit einer dünnen Linie. Du kannst die Zeichnung vereinfachen, indem du schwierige Teile weglässt. Deine Skizze kann aussehen wie ein dünner, gebogener Draht. Aus richtigem Draht biegen kannst du sie natürlich auch.



= Du brauchst einen Computer oder ähnliches mit Internetzugang, um entweder Dinge herunterzuladen, dir Aufgaben anzusehen oder im Netz zu recherchieren



=Hier wird auch gehört, d.h. du brauchst Kopfhörer oder eine ruhige Ecke, um laut zu hören

**Wenn du schneller bist oder mal Langeweile in dieser Woche hast:
Schau dir die letzten Zeilen deines Plans an.**